

Результаты плановых анализов качества воды тепловой сети, выполненные производственной химической службой филиала тепловых сетей АО "ТЭК СПб" в ноябре 2025г.

Дата отбора	Наименование точки	Адрес	Район	Источник теплоснабжения	Точка на разводящей сети	Содержание железа, мг/дм ³	Цветность, град.	Мутность, мг/дм ³ по каолину	Запах, балл	рН	хлороформ, мг/дм ³	Сероводород, мг/дм ³	Температура, °С	Легионелла	ОМЧ	ОКБ	E.coli	Энтерококки
1	2	3	4	5	6	7	8	9	10	11	12	13	14	15	16	17	18	19
17.11.2025	гостиница	Гапсальская ул., 2	Кировский	котельная IV-Кировская	ГВС	0,17	10	0,68	1	8,83	-	-	68	не обн.	0	отс.	отс.	отс.
17.11.2025	тепловая сеть	Канонерский о., 8 к.2	Кировский	завод "Белая Мель"	ХВС	0,26	8	<0,58	1	6,44	-	-	5	не обн.	0	отс.	отс.	отс.
17.11.2025	тепловая сеть	Канонерский о., 8 к.2	Кировский	завод "Белая Мель"	ГВС	0,27	10	<0,58	1	8,92	-	-	68	не обн.	0	отс.	отс.	отс.
17.11.2025	тепловая сеть	Канонерский о., 33	Кировский	завод "Белая Мель"	ХВС	0,27	8	<0,58	1	7,65	-	-	5	не обн.	0	отс.	отс.	отс.
17.11.2025	тепловая сеть	Канонерский о., 33	Кировский	завод "Белая Мель"	ГВС	0,28	11	<0,58	1	8,94	-	-	68	не обн.	0	отс.	отс.	отс.
17.11.2025	школа	Трамвайный пр., 24	Кировский	котельная I-Кировская	ГВС	0,24	12	0,68	1	8,74	-	-	67	не обн.	0	отс.	отс.	отс.
17.11.2025	ТП	Ул. Авангардная, 19	Красносельский	котельная II-Красносельская	ГВС	0,17	9	<0,58	1	8,75	-	-	69	не обн.	0	отс.	отс.	отс.
17.11.2025	тепловая сеть	Ул.П. Германа, 14/117	Красносельский	котельная II-Красносельская	ГВС	0,18	10	<0,58	1	8,78	-	-	68	не обн.	0	отс.	отс.	отс.

1	2	3	4	5	6	7	8	9	10	11	12	13	14	15	16	17	18	19
17.11.2025	жилой дом	Пр. Ветеранов, 141	Красносель ский	котельная IV- Красносель ская	ГВС	0,24	10	1,06	1	8,86	-	-	68	не обн.	0	отс.	отс.	отс.
17.11.2025	Библио тека	Пр. Ветеранов, 155	Красносель ский	котельная IV- Красносель ская	ГВС	0,23	10	0,93	1	8,82	-	-	69	не обн.	0	отс.	отс.	отс.
17.11.2025	детский сад	Ул. Пилютова, 13 к.1	Красносель ский	котельная IV- Красносель ская	ГВС	0,24	10	0,97	1	8,85	-	-	67	не обн.	0	отс.	отс.	отс.
17.11.2025	Обще житие	Ул. Здоровцева, 10 к.2	Красносель ский	котельная IV- Красносель ская	ГВС	0,24	11	0,99	1	8,87	-	-	69	не обн.	0	отс.	отс.	отс.
17.11.2025	Библио тека	Ул. Чекистов, 26	Красносель ский	котельная IV- Красносель ская	ГВС	0,23	10	0,96	1	8,83	-	-	68	не обн.	0	отс.	отс.	отс.

Начальник ПХС ФТС АО "ТЭК СПб"

АО «ТЭК СПб»
Филиал тепловых сетей
Производственная
химическая служба

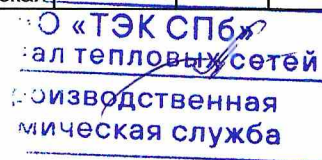
Е.А. Ясинская

**Результаты плановых анализов качества воды тепловой сети, выполненные производственной химической службой филиала тепловых сетей
АО "ТЭК СПб" в ноябре 2025г.**

Дата отбора	Наименование точки	Адрес	Район	Источник теплоснабжения	Точка на разводящей сети	Содержание железа, мг/дм ³	Цветность, град.	Мутность, мг/дм ³ по каолину	Запах, балл	рН	хлороформ, мг/дм ³	Сероводород, мг/дм ³	Температура, °С	Легионелла	ОМЧ	ОКБ	E.coli	Энтерококки
1	2	3	4	5	6	7	8	9	10	11	12	13	14	15	16	17	18	19
20.11.2025	тепловая сеть	Ул. С. Ковалевской, 14 к. 5	Калининский	котельная Политехническая	ГВС	0,26	14	0,64	1	8,45	-	-	70	не обн.	0	отс.	отс.	отс.
20.11.2025	тепловая сеть	Ул. А.Константинова, 6 к.1	Калининский	котельная Политехническая	ГВС	0,28	15	1,06	1	8,38	-	-	71	не обн.	0	отс.	отс.	отс.
20.11.2025	тепловая сеть	Пр. Науки, 44 к.2	Калининский	котельная Пискаревская	ГВС	0,29	16	1,37	1	8,13	-	-	74	не обн.	0	отс.	отс.	отс.
20.11.2025	тепловая сеть	Пискаревский пр., 48 к. 3	Калининский	котельная Пискаревская	ГВС	0,28	15	1,28	1	8,10	-	-	73	не обн.	0	отс.	отс.	отс.
20.11.2025	тепловая сеть	Гражданский пр., д. 4 к.2	Калининский	котельная Гражданская	ГВС	0,21	13	1,06	1	8,64	-	-	74	не обн.	0	отс.	отс.	отс.
20.11.2025	тепловая сеть	Пр. Непокорённых, д.16 к.2	Калининский	котельная Гражданская	ГВС	0,23	13	1,00	1	8,60	-	-	74	не обн.	0	отс.	отс.	отс.
20.11.2025	Педиатрическая Академия	Ул. Литовская, 2	Выборгский	котельная Педиатрическая	ГВС	0,18	12	0,62	1	8,94	-	-	69	не обн.	0	отс.	отс.	отс.
20.11.2025	стоматол. поликлиника	Пр. Энгельса, 3	Выборгский	II-Выборгская	ГВС	0,20	12	0,94	1	8,70	-	-	70	не обн.	0	отс.	отс.	отс.

1	2	3	4	5	6	7	8	9	10	11	12	13	14	15	16	17	18	19
20.11.2025	тепловая сеть	Пр. М.Тореза, 43 к.2	Выборгс кий	котельная VI- Выборгска я	ГВС	0,17	13	0,83	1	8,82	-	-	71	не обн.	0	отс.	отс.	отс.
20.11.2025	тепловая сеть	Пр. М.Тореза, 96 к.2	Выборгс кий	III- Выборгска я	ГВС	0,14	14	<0,58	1	8,95	-	-	70	не обн.	0	отс.	отс.	отс.
20.11.2025	тепловая сеть	Ул. Есенина, 28 к.3	Выборгс кий	котельная Парнас	ГВС	0,29	11	0,95	1	8,32	-	-	71	не обн.	0	отс.	отс.	отс.
20.11.2025	тепловая сеть	Северный пр., 6 к.4	Выборгс кий	котельная Парнас	ГВС	0,28	12	1,18	1	8,40	-	-	70	не обн.	0	отс.	отс.	отс.
20.11.2025	тепловая сеть	Ул. Тимуровская, 16 к.2	Калинин ский	котельная Парнас	ГВС	0,28	13	1,00	1	8,38	-	-	70	не обн.	0	отс.	отс.	отс.
20.11.2025	тепловая сеть	Киришская ул., 9 к.2	Калинин ский	котельная Северо- Муринская	ГВС	0,27	15	1,02	1	8,18	-	-	74	не обн.	0	отс.	отс.	отс.
20.11.2025	торговой центр	Ул. Ушинского, 5 к.1	Калинин ский	котельная Северо- Муринская	ГВС	0,27	14	1,16	1	8,24	-	-	70	не обн.	0	отс.	отс.	отс.

Начальник ПХС ФТС АО "ТЭК СПб"




Е.А. Ясинская

**Результаты плановых анализов качества воды тепловой сети, выполненные производственной химической службой филиала тепловых сетей
АО "ТЭК СПб" в ноябре 2025г.**

Дата отбора	Наименование точки	Адрес	Район	Источник теплоснабжения	Точка на разводящей сети	Содержание железа, мг/дм ³	Цветность, град.	Мутность, мг/дм ³ по каолину	Запах, балл	pH	хлороформ, мг/дм ³	Сероводород, мг/дм ³	Температура, °С	Легионелла	ОМЧ	ОКБ	E.coli	Энтерококки
1	2	3	4	5	6	7	8	9	10	11	12	13	14	15	16	17	18	19
07.11.2025	Школа, №44	ул. Школьная, д. 66	Приморский	котельная "Липовая аллея"	ГВС	0,26	11	0,91	1	8,10	-	-	70	не обн.	0	отс.	отс.	отс.
07.11.2025	тепловая сеть	Стародеревенская ул., д. 24 к. 2	Приморский	котельная "Приморская"	ГВС	0,25	14	0,87	1	8,37	-	-	70	не обн.	0	отс.	отс.	отс.
07.11.2025	тепловая сеть	ул. Королева, д. 41 к. 2	Приморский	котельная "Приморская"	ГВС	0,24	12	1,02	1	8,32	-	-	71	не обн.	0	отс.	отс.	отс.
07.11.2025	тепловая сеть	ул. Савушкина, д. 132 к. 4	Приморский	котельная "Приморская"	ГВС	0,25	13	1,00	1	8,30	-	-	71	не обн.	0	отс.	отс.	отс.
07.11.2025	тепловая сеть	пр. Испытателей, д. 26 к. 3	Приморский	котельная "Приморская"	ГВС	0,25	14	0,96	1	8,35	-	-	72	не обн.	0	отс.	отс.	отс.
07.11.2025	тепловая сеть	ул. Планерная, д. 73 к. 3	Приморский	котельная "Приморская"	ГВС	0,26	14	0,95	1	8,33	-	-	71	не обн.	0	отс.	отс.	отс.
07.11.2025	тепловая сеть	Богатырский пр., д. 57 к. 5	Приморский	котельная "Приморская"	ГВС	0,26	13	1,12	1	8,32	-	-	70	не обн.	0	отс.	отс.	отс.
07.11.2025	гостиница	ул. Торжковская, д. 3	Приморский	котельная "Молодежная"	ГВС	0,24	12	0,86	1	8,07	-	-	69	не обн.	0	отс.	отс.	отс.
07.11.2025	тепловая сеть	Богатырский пр., д. 8 к. 2	Приморский	котельная "Молодежная"	ГВС	0,25	12	0,80	1	8,15	-	-	68	не обн.	0	отс.	отс.	отс.

1	2	3	4	5	6	7	8	9	10	11	12	13	14	15	16	17	18	19
07.11.2025	тепловая сеть	ул. Афонская, д. 24 к. 5	Примор- ский	котельная "Коломяжс кая"	ГВС	0,20	13	<0,58	1	8,36	-	-	70	не обн.	0	отс.	отс.	отс.
07.11.2025	Музей	г. Кронштадт, Ленинградская ул., д.2	Кронш- кий	котельная "Цитадель ская"	ГВС	0,11	9	0,59	1	8,70	-	-	70	не обн.	0	отс.	отс.	отс.
07.11.2025	тепловая сеть	г. Кронштадт, ул. Станюковича, д.6, к.1, лит.А	Кронш- кий	котельная "Западная "	ГВС	0,12	10	0,60	1	8,82	-	-	70	не обн.	0	отс.	отс.	отс.

Начальник ПХС ФТС АО "ТЭК СПб"




Е.А. Ясинская

Результаты плановых анализов качества воды тепловой сети, выполненные производственной химической службой филиала тепловых сетей АО "ТЭК СПб" в ноябре 2025г.

Дата отбора	Наименование точки	Адрес	Район	Источник теплоснабжения	Точка на разводящей сети	Содержание железа, мг/дм ³	Цветность, град.	Мутность, мг/дм ³ по каолину	Запах, балл	рН	хлороформ, мг/дм ³	Сероводород, мг/дм ³	Температура, °С	Легиионелла	ОМЧ	ОКБ	E.coli	Энтерококки
1	2	3	4	5	6	7	8	9	10	11	12	13	14	15	16	17	18	19
10.11.25	лицей	Ул. Ольминского,13	Невский	котельная I-Невская	ГВС	0,22	12	0,68	1	8,40	-	-	68	не обн.	0	отс.	отс.	отс.
10.11.25	детский сад	Ул. Елизарова, 21 к.2	Невский	котельная I-Невская	ГВС	0,24	12	0,61	1	8,45	-	-	69	не обн.	0	отс.	отс.	отс.
10.11.25	Общезижител	Ул. Седова, 58	Невский	котельная II-Невская	ГВС	0,12	9	0,6	1	8,64	-	-	70	не обн.	0	отс.	отс.	отс.
10.11.25	тепловая сеть	Ул. Бабушкина,51 к. 2	Невский	"Пролетарский завод"	ХВС	0,20	10	<0,58	1	6,36	-	-	7	не обн.	0	отс.	отс.	отс.
10.11.25	тепловая сеть	Ул. Бабушкина,51 к. 2	Невский	"Пролетарский завод"	ГВС	0,21	12	0,88	1	8,94	-	-	70	не обн.	0	отс.	отс.	отс.
10.11.25	тепловая сеть	Российский пр., д. 5, лит. А	Невский	ТЭЦ-5	ГВС	0,17	7	0,72	1	8,38	-	-	70	не обн.	0	отс.	отс.	отс.
10.11.25	тепловая сеть	Индустриальный пр.,10 к.3	Красногвардейский	ТЭЦ-5	ГВС	0,17	8	0,74	1	8,41	-	-	70	не обн.	0	отс.	отс.	отс.
10.11.25	Школа	Ул. Бабушкина, 50	Невский	"Обуховоэнерго"	ГВС	0,15	12	<0,58	1	8,60	-	-	69	не обн.	0	отс.	отс.	отс.
10.11.25	тепловая сеть	Запорожская ул., 21 к.2	Невский	"Обуховоэнерго"	ГВС	0,14	12	<0,58	1	8,58	-	-	69	не обн.	0	отс.	отс.	отс.
01.11.2025	тепловая сеть	Ул. Бельшева, 4 к.2 ЦТП	Невский	котельная I-Правобережная	ГВС	0,15	10	1,17	1	8,64	-	-	72	не обн.	0	отс.	отс.	отс.
01.11.2025	тепловая сеть	Ул. Лаг. Стрелков, 7 к.3 ЦТП	Невский	котельная II-Правобережная	ГВС	0,12	11	<0,58	1	8,85	-	-	74	не обн.	0	отс.	отс.	отс.

1	2	3	4	5	6	7	8	9	10	11	12	13	14	15	16	17	18	19
01.11.2025	тепловая сеть	Ул. Чудновского, 15 ЦТП	Невский	котельная II- Правобереж ная	ГВС	0,14	9	<0,58	1	8,82	-	-	73	не обн.	0	отс.	отс.	отс.
01.11.2025	Школа	Ул. Шаумяна, 44	Красногва рдейский	котельная I- Красногвар дейская	ГВС	0,19	11	0,69	1	8,69	-	-	70	не обн.	0	отс.	отс.	отс.
01.11.2025	Школа	ул. Стахановцев, д.15	Красногва рдейский	котельная ул. Стахановце в, д.13	ГВС	0,23	12	0,72	1	8,72	-	-	69	не обн.	0	отс.	отс.	отс.
01.11.2025	Детский сад	Новочеркасский пр., 57	Красногва рдейский	котельная I- Красногвар дейская	ГВС	0,24	14	0,79	1	8,69	-	-	68	не обн.	0	отс.	отс.	отс.
01.11.2025	Детская поликлини ка	Ул. Шаумяна, 29	Красногва рдейский	котельная III- Красногвар дейская	ГВС	0,22	10	0,93	1	8,59	-	-	69	не обн.	0	отс.	отс.	отс.
01.11.2025	детский сад	Ул. Металлистов, 20 к.2	Красногва рдейский	котельная II- Красногвар дейская	ГВС	0,25	13	1,22	1	8,90	-	-	67	не обн.	0	отс.	отс.	отс.
01.11.2025	Женская консульта ция	Большеохтинский пр., 33 к.2	Красногва рдейский	котельная IV- Красногвар дейская	ГВС	0,22	12	0,66	1	8,79	-	-	69	не обн.	0	отс.	отс.	отс.
01.11.2025	ПОВЦ	Бестужевская ул., 50	Красногва рдейский	котельная IV- Красногвар	ГВС	0,19	11	<0,58	1	8,83	-	-	70	не обн.	0	отс.	отс.	отс.
01.11.2025	тепловая сеть	Рябовское ш., 117 к.5	Красногва рдейский	котельная Рябовское ш. 130	ХВС	0,23	5	0,59	1	6,47	-	-	8	не обн.	0	отс.	отс.	отс.
01.11.2025	тепловая сеть	Рябовское ш., 117 к.5	Красногва рдейский	котельная Рябовское ш. 130	ГВС	0,22	6	<0,58	1	6,56	-	-	67	не обн.	0	отс.	отс.	отс.
01.11.2025	тепловая сеть	Пр. Ударников, 29 к. 2	Красногва рдейский	ТЭЦ-5	ГВС	0,13	7	<0,58	1	8,36	-	-	68	не обн.	0	отс.	отс.	отс.

Начальник ПХС ФТС АО "ТЭК СПб"




Е.А. Ясинская

Результаты плановых анализов качества воды тепловой сети, выполненные производственной химической службой филиала тепловых сетей АО "ТЭК СПб" в ноябре 2025г.

Дата отбора	Наименование точки	Адрес	Район	Источник теплоснабжения	Точка на разводящей сети	Содержание железа, мг/дм ³	Цветность, град.	Мутность, мг/дм ³ по каолину	Запах, балл	pH	хлороформ, мг/дм ³	Сероводород, мг/дм ³	Температура, °С	Легионелла	ОМЧ	ОКБ	E.coli	Энтерококки
1	2	3	4	5	6	7	8	9	10	11	12	13	14	15	16	17	18	19
10.11.2025	тепловая сеть	Ул. Софийская, 23 к.3	Фрунзенский	котельная II-Фрунзенская	ГВС	0,15	11	1,19	1	8,49	-	-	69	не обн.	0	отс.	отс.	отс.
10.11.2025	тепловая сеть	Пулковское ш., 15 к.4	Московский	котельная III-Московская	ГВС	0,17	10	1,04	1	8,92	-	-	70	не обн.	0	отс.	отс.	отс.

Начальник ПХС ФТС АО "ТЭК СПб"



Е.А. Ясинская

Результаты плановых анализов качества воды тепловой сети, выполненные производственной химической службой филиала тепловых сетей АО "ТЭК СПб" в ноябре 2025г.

Дата отбора	Наименование точки	Адрес	Район	Источник теплоснабжения	Точка на разводящей сети	Содержание железа, мг/дм ³	Цветность, град.	Мутность, мг/дм ³ по каолину	Запах, балл	рН	Температура, оС	хлороформ , мг/дм ³	Сероводород, мг/дм ³	ОМЧ	ОКБ	E.coli	Энтерококки	Легионелла
1	2	3	4	5	6	7	8	9	10	11	12	13	14	15	16	17	18	18
01.11.2025	тепловая сеть	г. Колпино ул. Ижорского бат.д.17	колпинский	2 Колпинская	ГВС	0,11	6	0,86	1	8,85	70	-	-	2	не обн.	не обн.	не обн.	не обн.
01.11.2025	тепловая сеть	г. Колпино ул. Московская д.3к.3	колпинский	2 Колпинская	ГВС	0,10	6	0,83	1	8,91	72	-	-	0	не обн.	не обн.	не обн.	не обн.
01.11.2025	тепловая сеть	г. Колпино ул.Анисимова д.2к.2	колпинский	2 Колпинская	ГВС	0,11	6	0,86	1	8,90	72	-	-	1	не обн.	не обн.	не обн.	не обн.
01.11.2025	тепловая сеть	г. Колпино ул. Труда д.11 к.3	колпинский	2 Колпинская	ГВС	0,11	6	0,86	1	8,71	65	-	-	1	не обн.	не обн.	не обн.	не обн.
01.11.2025	тепловая сеть	г. Колпино ул. Труда д.1/7	колпинский	2 Колпинская	ГВС	0,11	6	0,92	1	8,70	65	-	-	3	не обн.	не обн.	не обн.	не обн.
05.11.2025	тепловая сеть	г. Колпино Заводской проспект 36,к.2	колпинский	АО "ГСР ТЭЦ"	ГВС	0,13	8	<0,58	1	8,57	72	-	-	2	не обн.	не обн.	не обн.	не обн.
05.11.2025	тепловая сеть	г. Колпино ул. Братьев Радченко д.19 к.2	колпинский	АО "ГСР ТЭЦ"	ГВС	0,14	8	<0,58	1	8,65	72	-	-	0	не обн.	не обн.	не обн.	не обн.
05.11.2025	тепловая сеть	г. Колпино ул. Загородная 46,к.3	колпинский	АО "ГСР ТЭЦ"	ГВС	0,14	9	<0,58	1	8,61	72	-	-	0	не обн.	не обн.	не обн.	не обн.

05.11.2025	тепловая сеть	г.Колпино ул. Финляндская узел "А"	колпински й	АО "ГСР ТЭЦ"	ГВС	0,13	8	<0,58	1	8,45	73	-	-	0	не обн.	не обн.	не обн.	не обн.
06.11.2025	тепловая сеть	п. Понтонный ул. Южная д.9	колпинс кий	п. Понтонны й ул. Южная д.5	ГВС	0,26	10	0,64	1	7,21	65	-	-	1	не обн.	не обн.	не обн.	не обн.
06.11.2025	тепловая сеть	п. Понтонный ул. Южная д.31а	колпинс кий	п. Понтонны й ул. Южная д.25	ГВС	0,27	11	<0,58	1	6,50	62	-	-	0	не обн.	не обн.	не обн.	не обн.
06.11.2025	тепловая сеть	п. Металлостро й ул. Полевая д.10	колпинс кий	п. Металлост рой ул. Богайчука д.3	ГВС	0,24	10	1,27	1	8,95	67	-	-	0	не обн.	не обн.	не обн.	не обн.
06.11.2025	тепловая сеть	п. Металлостро й ул. Богайчука д.18	колпинс кий	п. Металлост рой ул. Богайчука д.3	ГВС	0,22	9	0,83	1	8,97	64	-	-	1	не обн.	не обн.	не обн.	не обн.
06.11.2025	тепловая сеть	п. Металлостро й ул.Пионерск ая д.1	колпинс кий	п. Металлост рой ул.Пионер ская д.7а	ГВС	0,12	7	<0,58	1	7,64	62	-	-	0	не обн.	не обн.	не обн.	не обн.
10.11.2024	тепловая сеть	г. Пушкин ул. Генерала Хазова д.4	пушкинс кий	б пушкинска я	ГВС	0,10	9	<0,58	1	8,85	62	-	-	0	не обн.	не обн.	не обн.	не обн.
10.11.2024	тепловая сеть	г. Пушкин ул. Генерала Хазова д.18	пушкинс кий	б пушкинска я	ГВС	0,10	9	<0,58	1	8,84	63	-	-	0	не обн.	не обн.	не обн.	не обн.
10.11.2024	тепловая сеть	г. Пушкин ул. Шишкова д.32/15	пушкинс кий	б пушкинска я	ГВС	0,10	8	<0,58	1	8,88	68	-	-	2	не обн.	не обн.	не обн.	не обн.
10.11.2024	тепловая сеть	г. Пушкин ул. Леонтьевска я д.41	пушкинс кий	б пушкинска я	ГВС	0,10	9	<0,58	1	8,88	67	-	-	2	не обн.	не обн.	не обн.	не обн.

10.11.2024	тепловая сеть	г. Пушкин ул. Ленинградск ая д. 2	пушкинс кий	2 пушкинска я	ГВС	0,12	9	0,64	1	8,85	66	-	-	0	не обн.	не обн.	не обн.	не обн.
11.11.2025	тепловая сеть	г. Пушкин ул. Чистякова д.11	пушкинс кий	3 пушкинска я	ГВС	0,14	9	1,15	1	8,86	68	-	-	0	не обн.	не обн.	не обн.	не обн.
11.11.2025	тепловая сеть	г. Пушкин ул. Магазейная д. 72	пушкинс кий	2 пушкинска я	ГВС	0,13	10	0,76	1	8,85	70	-	-	1	не обн.	не обн.	не обн.	не обн.
11.11.2025	тепловая сеть	г. Пушкин ул. Захаржевска я д.3д	пушкинс кий	2 пушкинска я	ГВС	0,13	10	0,64	1	8,88	70	-	-	1	не обн.	не обн.	не обн.	не обн.
11.11.2025	тепловая сеть	г. Пушкин ул. Парковая д.8	пушкинс кий	2 пушкинска я	ГВС	0,13	10	0,67	1	8,87	69	-	-	0	не обн.	не обн.	не обн.	не обн.
11.11.2025	тепловая сеть	г. Пушкин Павловское шоссе д.93	пушкинс кий	2 пушкинска я	ГВС	0,14	10	0,80	1	8,86	69	-	-	0	не обн.	не обн.	не обн.	не обн.
12.11.2025	тепловая сеть	Ленинградск ая обл п.Вырица ул. Московская д.61 к.4	гатчински й	п.Вырица ул.Москов ская д.61	ГВС	0,10	5	<0,58	0	8,35	69	-	-	0	не обн.	не обн.	не обн.	не обн.
12.11.2025	тепловая сеть	Ленинградск ая обл. село Никольское ул. Меньковска я д.13	гатчински й	сельское поселение массив Никольско е д.1	ГВС	0,10	5	<0,58	0	7,29	67	-	-	0	не обн.	не обн.	не обн.	не обн.
12.11.2025	тепловая сеть	Ленинградск ая обл Всеволожск ий р-н пос. Стекланный база отдыха "Уют" корпус №3	всеволожс кий	Ленинград ская обл Всеволожс кий р-н пос. Стекланны й база отдыха "Уют"	ГВС	0,10	6	<0,58	1	8,35	64	-	-	1	не обн.	не обн.	не обн.	не обн.

13.11.2025	тепловая сеть	п. Шушары Пулковское шоссе д.30	пушкинск кий	п. Шушары Пулковско е шоссе д.42	ГВС	0,24	12	<0,58	1	6,54	61	-	-	3	не обн.	не обн.	не обн.	не обн.
13.11.2025	тепловая сеть	п. Шушары ул. Первомайск ая д.6	пушкинск кий	п. Шушары ул. Школьная д.56	ГВС	0,10	9	0,70	1	8,85	66	-	-	1	не обн.	не обн.	не обн.	не обн.
13.11.2025	тепловая сеть	п. Шушары ул. Пушкинская д.42	пушкинск кий	п. Шушары ул. Школьная д.56	ГВС	0,10	9	<0,58	1	8,87	68	-	-	0	не обн.	не обн.	не обн.	не обн.
14.11.2025	тепловая сеть	г. Пушкин ул. Артиллерийс кая д.7/20	пушкинск кий	2 пушкинска я	ГВС	0,14	10	<0,58	1	8,84	67	-	-	1	не обн.	не обн.	не обн.	не обн.
14.11.2025	тепловая сеть	г. Пушкин Красносельс кое шоссе д.9	пушкинск кий	г. Пушкин Красносел ьское шоссе д.7а	ГВС	0,10	5	<0,58	1	8,52	63	-	-	2	не обн.	не обн.	не обн.	не обн.
14.11.2025	тепловая сеть	г. Павловск ул. Елизаветинс кая д.11 к.1	г. Павловск	г. Павловск ул. Елизавети нская д.21	ГВС	0,15	17	<0,58	1	8,84	62	-	-	2	не обн.	не обн.	не обн.	не обн.

Начальник ПХС ФТС

АО «ТЭК СПб»
филиал тепловых сетей
Производственная
химическая служба

Е.А.Ясинская